



# Набор мебели "Агата"

## Шкаф комбинированный Модуль АГ-1

Проект БНЗ 90.01.00.00.00

### Инструкция по сборке

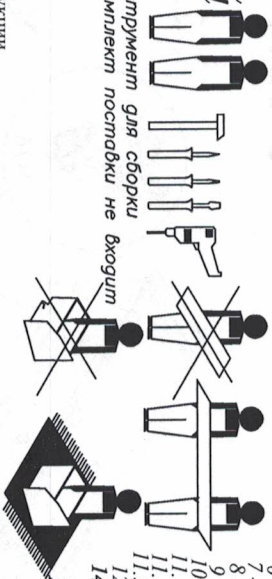
Детали, составляющие изделие, пронумерованы. Номера и названия деталей проставлены на упаковочных этикетках и соответствуют номерам деталей в данной инструкции

#### 1. Подготовка деталей к сборке

##### УВАЖАЕМЫЙ ПОКУПАТЕЛЬ!

Благодарим Вас за приобретение нашего изделия мебели. Чтобы наша мебель доставляла Вам радость, просим соблюдать указанные в этой инструкции рекомендации. Сохранность и долговечность мебели зависит от правильного использования и ухода за ней.

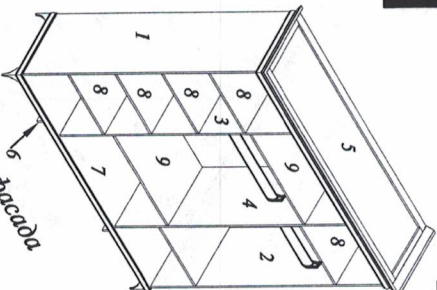
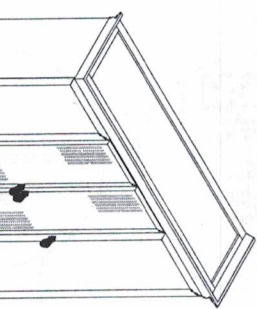
Инструмент для сборки в комплект поставки не входит



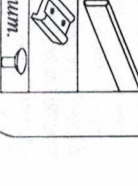



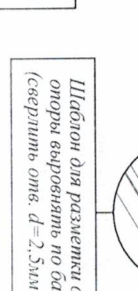
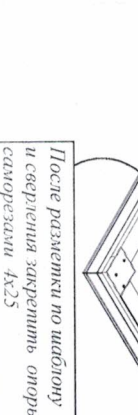
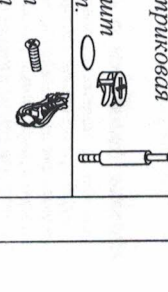

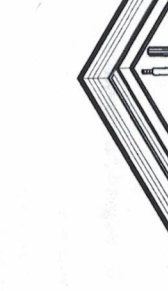
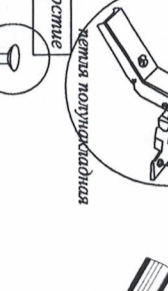
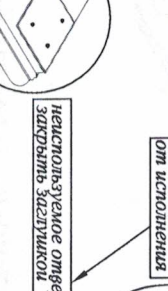
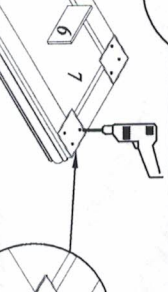
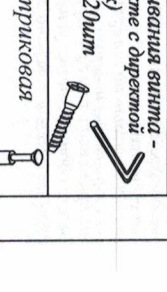

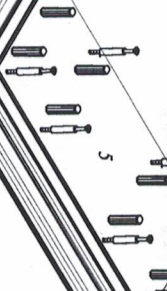
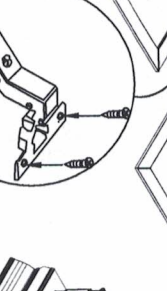
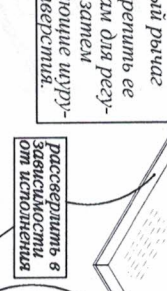

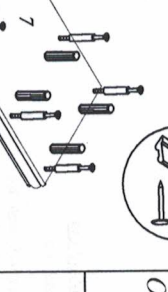
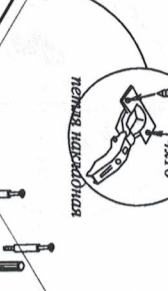
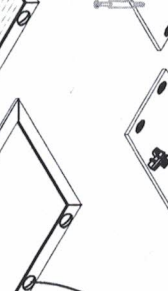
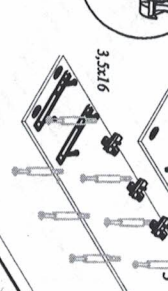
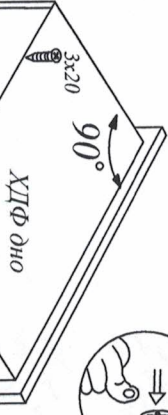
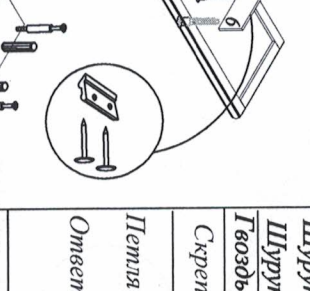
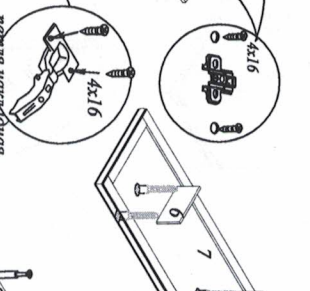
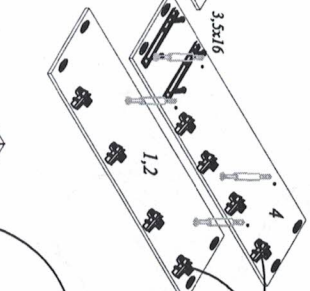
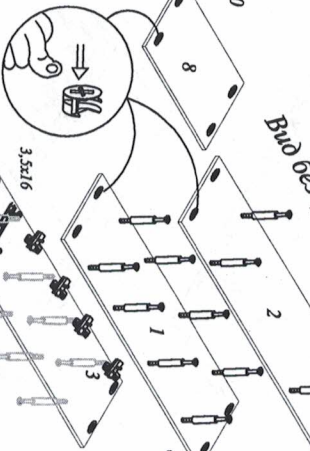
- 1-2-3-4-1900x560-4шт.
- 5-2177x625x104-1шт.
- 6-300x148-2шт.
- 7-2090x582x60-1шт.
- 8-568x560-0шт.
- 9-868x560-2шт.
- 10-1892x590-2шт.
- 11-1-882x220-2шт.
- 11.2-500x120-4шт.
- 11.3-811x120-2шт.
- 12-1446x440-2шт.
- 14-ХДФ1930x590-2 шт.
- 15-ХДФ1930x440-2 шт.
- ХДФдно841x310-2 шт.

#### КОМПЛЕКТ ФУРНИТУРЫ

Шканти 8x30 - 16шт.	
Шуруп 4x16 - 72 шт	
Шуруп 3x20 - 34 шт	
Гвоздь 2x25 - 66 шт.	
Скрепка мебельная - 16шт.	
Петля накладная - 8 шт	
Ответная планка - 8 шт	
Петля полунакладная - 8шт. Ответная планка - 8шт.	
Опора - 4 шт.	
Саморез 4x25 - 12 шт	
Ключ №4 для завинчивания винта - 1 шт. (только в комплекте с дюретокой под ключ-шестигранный)	
Винт-директа 7x50 - 20шт	
Заглушка - 2шт.	
Смазка эксцентриксовая Rastex 15/16 в комплекте - 48 шт	
Заглушка - 12 шт.	
Ручка - 8 шт.	
Винт 4x12- 4 шт	
Винт 4x25- 4 шт	
Шпандорержатель - 4шт.	
Шпанага 861мм - 1 шт.	
Шпанага 561мм - 1 шт.	
Подпятник - 4 шт.	
Заглушка Д5 на отверстие - 2 шт.	



Вид без фасада



После разметки по шаблону и сверления закрепить опоры саморезами 4x25

Шаблон для разметки отверстий под опоры выровнять по базовой кромке. (сверлить отв. d=2,5мм. стр.б. = 13мм)

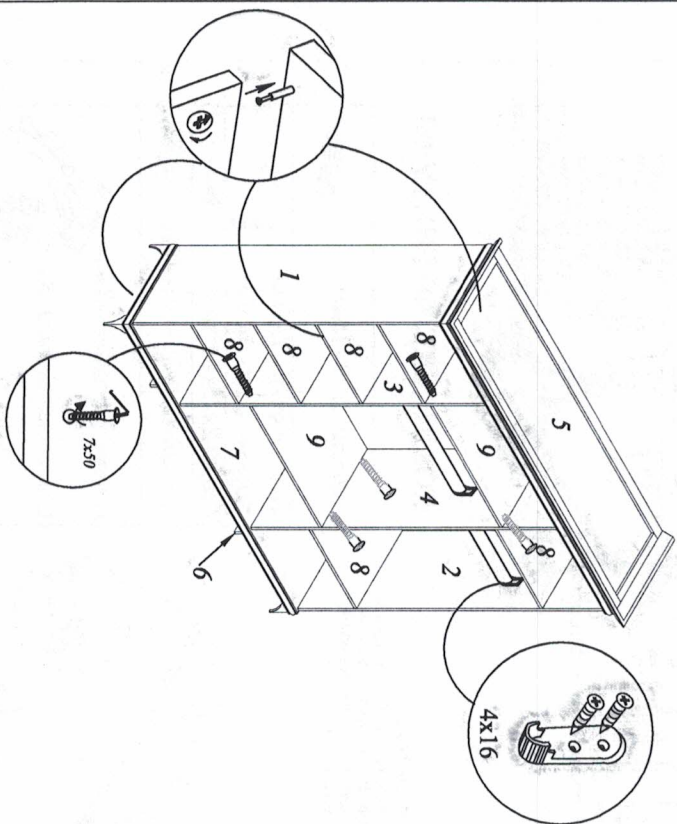
Нажать деблокировочный рычаг для снятия части 2, закрепить ее на блок ящика на наконечник для рез-диуровочного отверстия, затем зафиксировать направляющие шуру-рами 3,5x16 в круглые отверстия.

расверлить в зависимости от использованной

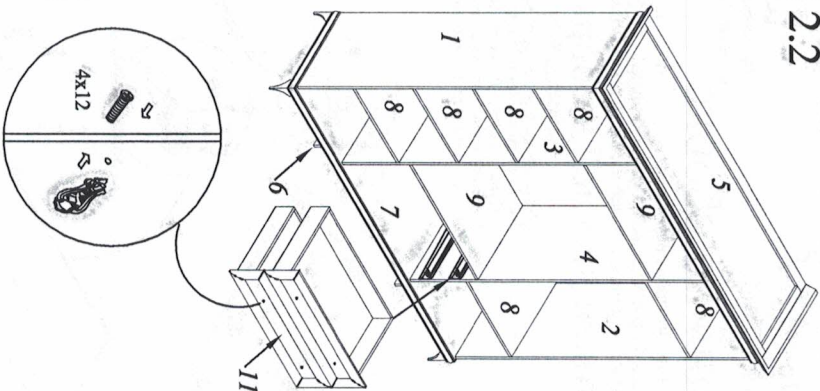
используемое отверстие не использовать заглушки

Направляющие шариковые L=500мм - 2комплектна Шуруп 3,5x16 - 24 шт

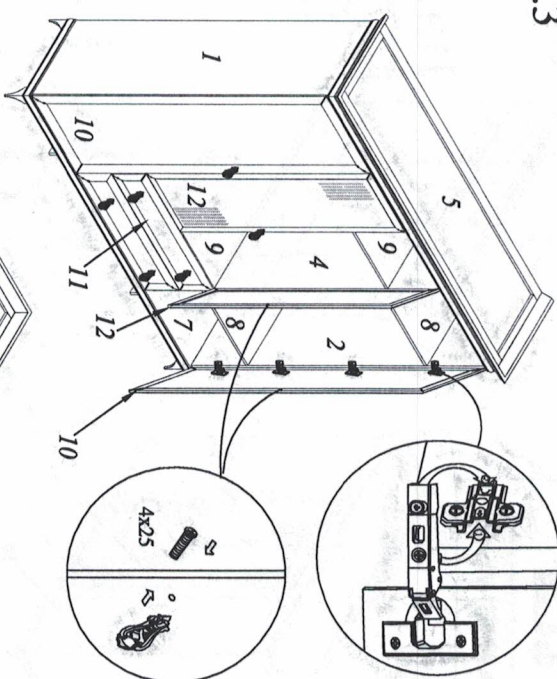




2.2



2.3



Установка петель

**Проблема эксплуатации и ухода за мебелью**

Для сохранения мебели в течение длительного времени необходимо соблюдать следующие правила:

- при ослаблении соединений периодически подтягивать винты;
- удалять пыль мягкой тканью или специальными салфетками;
- осматривать мебель и удалять загрязнения на открытых только специальными средствами, предназначенными для ухода за мебелью;
- беречь поверхность от повреждений, т.к. их ремонт невозможен;
- предохранять изделие от попадания на поверхность кислот, щелочей, растворителей;
- не содержать изделие в сырости, неотапливаемых, непроветриваемых помещениях;
- не использовать изделие вблизи отопительных приборов;
- не передвигать по поверхности тяжёлые предметы;
- не ставить на поверхность горячие предметы;
- не применять при протирке абразивные средства;
- после сборки изделие установить на ровной, горизонтальной поверхности, во избежание перекоса изделия.

**Использование с гарантийного обслуживания в следующих случаях:**

- наличие механических повреждений;
- изделие в результате несоблюдения потребителем правил эксплуатации;
- использование изделия не по назначению;
- ущерб в результате умысла или оплошности действий потребителя;
- ущерб или повреждение вследствие обстоятельств непреодолимой силы (стихия, пожар, молния, и т.п.), несчастных случаев;
- при наличии следов постороннего вмешательства;
- при изменении конструкции изделия.

**Ввиду усовершенствования технологии, изменения конструкции узлов, поставки новых материалов, возможны некоторые отклонения по срокам с данной инструкцией.**

**Гарантийный срок эксплуатации мебели бытовой-24мес.**

*Срок службы изделия 10 лет*

**Гарантии изготовителя**

- Гарантийный срок эксплуатации корпусной мебели -24месяца
- Претензии по комплектности и качеству должны направляться покупателю в магазин, где была приобретена мебель.
- Гарантия включает выполнение ремонтных работ и замену дефектных деталей.
- Настоящая гарантия не распространяется на замену деталей в связи с их естественным износом.

